


**CONADU firmó**  
un acuerdo salarial insuficiente  
**¡por 18 meses!**  
y lo hizo en nuestro nombre...



los docentes decimos  
**¡Basta!**



secretaría  
de prensa




BOLETÍN DE ADU

Abril 2013

**10**

La ciencia y la técnica  
pueden servir  
para domesticar  
a los pueblos  
o para liberarlos



secretaría  
de prensa  
comisión directiva

**CONADU**  
aceptó  
la oferta  
salarial del  
gobierno  
**PEOR**  
**IMPOSIBLE**



¿qué hacemos?

Impresentable. El pasado viernes 5 de abril, **CONADU aceptó la oferta salarial insuficiente en 4 cuotas que en San Luis fue rechazada en las asambleas por 111 votos contra 1.**

Esta era la segunda oferta salarial que fue presentada por el gobierno el miércoles del paro previo a Semana Santa. Consiste en un aumento del 16% de marzo a mayo, del 2% de junio a octubre, 4% en noviembre y diciembre, y 7% de enero a junio de 2014. Los porcentajes son no acumulativos (están referidos al salario de marzo). A esto se suman otros puntos como se publicó oportunamente por mail y en la web de ADU los cuales no mejoran sustancialmente la oferta (ver pág. 4 y 5).

**El plazo de un año y medio implica que la negociación se podrá reabrir recién en junio de 2014.**

Como ocurrió en 2006, 2007, 2008, 2009, 2010, 2011 y 2012, **CONADU aceptó la oferta y firmó el “acuerdo”**. Lo hizo inmediatamente después de realizar un Plenario de Secretarios Generales en el cual, **la mayoría de los representantes concuerrieron sin mandato**. CONADU firmó en nombre de todos, incluyendo a los que rechazamos la oferta.

Sin hacer una sola asamblea, también firmó **FEDUN**, la federación que está en la CGT oficialista. **La ampliación del plazo a 18 meses había sido propuesta por sus dirigentes al empezar las negociaciones**. De igual manera procedieron el gremio de la UTN que no está federado, además de CTERA y UDA con ínfima representación.

**La oferta fue rechazada por CONADU Histórica**, la otra federación, **que nuclea a las asociaciones docentes de 24 universidades**, en base al mandato de las bases surgido de sus asambleas.

El “acuerdo” firmado es impresentable por donde se lo mire. Justo cuando pedimos reapertura de las negociaciones cada 6 meses ante la inflación y la incertidumbre existente, **CONADU firma un acta por un año y medio. Fue como firmarle al gobierno un cheque en blanco.**

Los docentes universitarios hace tiempo que venimos perdiendo poder adquisitivo y nos sentimos burlados por la forma en la que se negocia nuestro salario. Pero **esto es una provocación. Es la gota que rebalsó el vaso...**



## COMISIÓN DIRECTIVA DE ADU

### ★ Secretario General:

Gómez Barroso, Arturo [FQBF] (Participación y Derechos Docentes)

### ★ Secretaria Adjunta:

Campo, Claudia [FaPsi] (Participación y Derechos Docentes)

### ★ Secretario Gremial:

Ojeda, Oscar [FCH] (Participación y Derechos Docentes)

### ★ Secretaria de Actas y Administrativo:

Zanet, Diana [ENJPP] (Participación y Derechos Docentes)

### ★ Secretaria de Acción Social, Recreación y Cultura:

Giménez, Isabel [FQBF] (Participación y Derechos Docentes)

### ★ Secretaria de Asuntos Académicos:

Figueroa, Paola [FCH] (Participación y Derechos Docentes)

### ★ Secretario de Prensa y Difusión:

Costa, Diego Esteban [FCFMN] (Participación y Derechos Docentes)

### ★ Secretaria de Finanzas:

Di Pascuale, Valeria [FCH] (Participación y Derechos Docentes)

### ★ Secretario de Derechos Humanos:

Leporati, Jorge Leandro [FICES] (Participación y Derechos Docentes)

### ★ Primer Vocal Titular:

Núñez Mánquez, Alejandro [FCFMN] (Participación y Derechos Docentes)

### ★ Segundo Vocal Titular:

Garay, Lucía Irma [Jardín Maternal] (Participación y Derechos Docentes)

### ★ Tercer Vocal Titular:

Cuello, José Alberto [FICES] (Participación y Derechos Docentes)

### ★ Primer Vocal Suplente:

Lencina, Enrique Omar [FCH] (Participación y Derechos Docentes)

### ★ Segundo Vocal Suplente:

Luna, Carina Roxana [FQBF] (Participación y Derechos Docentes)

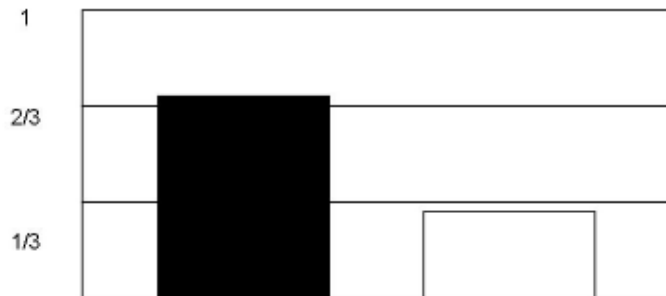
### ★ Tercer Vocal Suplente:

Bonnemazón, Patricia Natalia [Jardín Maternal] (Participación y Derechos Docentes)

## 2 de cada 3 afiliados quieren que ADU se vaya de CONADU

la federación sin autonomía que nació de una intervención gubernamental

# 68% 32%



# SI NO

con una participación del 60% del padrón  
(votaron más afiliados que en las elecciones de Comisión Directiva)

**El triunfo del SI muestra que una clara mayoría de los afiliados NO CONVALIDA la adhesión de ADU a la CONADU actual nacida de la intervención gubernamental del 2000.**

**Otra vez, CONADU firmó un acuerdo salarial insuficiente Pero esta vez, por 18 meses...**

**Aunque ADU rechazó la oferta, CONADU firmó en representación nuestra. Mientras sigamos adheridos a esa federación le damos entidad a este tipo de atropellos. ¿qué hacemos?**

## ACTA ACUERDO

En Buenos Aires, a los 05 días del mes de Abril de 2013, se reúnen en Casa de Gobierno, en representación del CIN su Presidente Ing. Arturo SOMOZA, y en representación de los gremios docentes: los señores Pedro SAN LLORENTI, Verónica BETHENCOURT por la CONADU, los señores Daniel RICCI, José Luis IMAIN y Miguel BRISCAS por la FEDUN, los señores Héctor BIANCHI y Jacinto DIAB por la FAGDUT, los señores Marcelo CRETA y José SCARANO por la CTERA y los señores Norberto CABANAS y Julio CONDORI BARRIOS por la UDA. Además. Se encuentran presentes el Ministro de Educación, Profesor Alberto E. SILEONI, el Secretario de Educación, Lic. Jaime PERCZYK y el Secretario de Políticas Universitarias, Abog. Martín R. GILL.

Luego de un intercambio de opiniones, las partes acuerdan:

### 1) Establecer el siguiente mecanismo de aumentos y recomposiciones salariales:

#### a) Para docentes universitarios:

##### a.1.- Aumento salarial

PRIMERA ETAPA: a partir del 01/03/2013 incrementar un 16% el salario básico vigente de cada categoría.

SEGUNDA ETAPA: a partir del 01/06/2013, incrementar un 2% el salario básico vigente de cada categoría al 29/02/2013.

TERCERA ETAPA: a partir del 01/11/2013, incrementar un 4% el salario básico vigente de cada categoría al 29/02/2013.

CUARTA ETAPA: a partir del 01/01/2014, incrementar un 7% el salario básico vigente de cada categoría al 29/02/2013.

a.2. - **Garantía Salarial:** Las partes acuerdan hacer efectiva una garantía salarial remunerativa del siguiente modo:

- A partir del 01/03/2013 de \$6.496 netos para los salarios de los docentes con cargos de dedicación exclusiva; de \$3.248 netos para los cargos de dedicación semiexclusiva y de \$1.624 netos por cargo para aquellos docentes que estén designados en dos o más



# “acuerdo” salarial

## Salario

### 4 cuotas NO acumulativas

16% en marzo 2013 + 2% en junio 2013 + 4% en noviembre 2013 + 7% desde enero 2014 hasta junio 2014.

### Reapertura de la negociación en junio de 2014

Paz social por 18 meses para que no haya ningún reclamo salarial hasta junio de 2014.

### Estirar la diferencia salarial entre cargos

Recomposición del nomenclador estirando la relación entre el piso y el techo del escalafón (entre Aux de 1ra y Profesor Titular, o bien, entre Preceptor y Profesor hs cátedra). Se conformarán comisiones para definir los montos.

### Impuesto a las ganancias y asignaciones familiares

No se modifica.

## Sumas no bonificables

### Garantía salarial

Se actualiza el valor de salario neto mínimo denominado garantía salarial. Para los cargos que no alcanzan ese mínimo, se agrega una suma remunerativa no bonificable de modo que el salario neto llegue a ese valor. Se establecen los siguientes salarios netos mínimos:

- ★ A partir del 1/3/2013, \$6496 para dedicación exclusiva, la mitad para los semis y quienes tengan dos simples excluidos los Auxiliares de 2da, y los docentes de escuela con cargo o 15 hs cátedra en nivel medio.
- ★ A partir del 1/9/2013, \$6664 para dedicación exclusiva, la mitad para los semis y quienes tengan dos simples excluidos los Auxiliares de 2da, y los docentes de escuela con cargo o 15 hs cátedra en nivel medio.
- ★ A partir del 1/12/2013, \$6832 para dedicación exclusiva, la mitad para los semis y quienes tengan dos simples excluidos los Auxiliares de 2da, y los docentes de escuela con cargo o 15 hs cátedra en nivel medio.
- ★ A partir del 1/10/2013 se pagará la garantía salarial a quienes posean un solo cargo simple, con la mitad del monto de los semis.

### Adicionales

2,5% adicional remunerativo no bonificable para los títulos de Especialista.

## PLEBISCITO VINCULANTE



TEMA: Desafilación de ADU de la federación CONADU

## Charlas realizadas

### Con representantes de La Regional:

#### Fecha:

- 4/6

#### Lugar:

- En San Luis: Sede Gremial de ADU

#### Disertantes:

- Tato Adaro (Sec. Gral. AGD Río IV)



### Con representantes de CONADU:

#### Fecha:

- 12/6

#### Lugar:

- En San Luis: Bloque IV y ENJPP
- En Villa Mercedes: Sede Gremial del Campus

#### Disertantes:

- Carlos De Feo (Sec. Gral) y
- Pedro Sanllorenti (Sec. Adjunto)



### Con CONADU Histórica:

#### Fecha:

- 13/6

#### Lugar:

- En San Luis: Bloque IV y ENJPP
- En Villa Mercedes: Sede Gremial del Campus

#### Disertantes:

- Claudia Baigorria (Sec. Gral.),
- Luis Tiscornia (Sec. de Organización) y
- Sergio Zaninelli (Sec. Niveles Preuniversitarios)







## Historia de CONADU

### Las negociaciones salariales

Luego de la devaluación de la moneda y de años de congelamiento salarial, en 2003, durante el gobierno de Kirchner, se inició una nueva etapa de las negociaciones salariales, en un marco de inflación de precios que habían deteriorado los haberes.

En el primer cuatrimestre de 2005, hubo un aumento salarial insuficiente y se generó malestar en la docencia universitaria. El segundo cuatrimestre arrancó con un paro por tiempo indeterminado convocado por las asociaciones de San Luis, Rosario, Río IV y Córdoba de CONADU y por las asociaciones de CONADU Histórica. Hubo una masiva marcha de 30.000 estudiantes, docentes y no-docentes en Córdoba, y toma de varias universidades, entre ellas, San Luis. Las bases desbordaron a la conducción de la CONADU y reclamaron a los dirigentes de ambas federaciones que actúen en forma conjunta.



Ricci (FEDUN), De Feo (CONADU), Filmus y Kirchner firmando un acuerdo salarial

Después de un mes y medio de paro, luego de varias ofertas rechazadas, el gobierno finalmente presentó una propuesta aceptada por las bases. Las federaciones firmaron el acuerdo que blanqueó todo el salario y conquistó el aumento más alto logrado en la última década.



En el centro, invitado al Congreso de los 25 años de la fundación de la CONADU original, Alberto Sileoni (Ministro de Educación de la Nación) con Pedro Sanllorenti y Carlos De Feo

A partir de ese acuerdo, el gobierno cambió el mecanismo de negociación salarial y no se volvió a dar una instancia de negociación como esa. Además de los representantes de FEDUN (CGT), se incorporó a CTERA y UDA con escasa representación (menos del 1% del país).

FEDUN, CTERA y UDA firmaron todos los acuerdos salariales del 2006 a esta parte.

CONADU hizo lo mismo. En algunos casos, se convocó a un Congreso Extraordinario o Plenario de Secretarios Generales antes de la firma. En otras oportunidades, como en 2012, la conducción firmó el acuerdo y después de hacerlo, convocó a un congreso para consultar a las asociaciones de base y ratificar la firma.

Desde 2006, CONADU Histórica rechazó los acuerdos salariales exceptuando los del 2009 y 2011.

# “acuerdo” salarial

## Fondos para quienes firmen

### Dinero para las entidades gremiales firmantes del acta acuerdo.

El gobierno entregará el 1% de la masa salarial negociada a las entidades que firmen el acuerdo en concepto de “Aporte Solidario” que se distribuirá según la cantidad de afiliados por entidad.

### Fondos para capacitación destinado a las entidades gremiales firmantes del acta acuerdo.

Se dará 8 millones de pesos los fondos para capacitación gratuita y 4 millones de pesos para CyMAT.

## Otros compromisos

### Programas

Instrumentar un “Programa de Fortalecimiento de la Docencia” en los primeros años de las carreras para favorecer el mejoramiento de los indicadores de la retención estudiantil. Se constituirá una comisión para evaluar propuestas y factibilidad de financiamiento. No se estipularon políticas ni fondos. Instrumentar en 2014 el “Programa de Finalización de Tesis” de Maestría y Doctorado PROFITE (2 becas para la UNSL). No se estipularon políticas ni fondos.

### Dedicaciones

Armar una comisión para analizar la evolución del índice de participación de los cargos docentes exclusivos y semi-exclusivos en el total de cargos. No se estipularon políticas ni fondos.

### Incentivos

Introducir modificaciones para incluir en Incentivos a los docentes con dos “o más” cargos semiexclusivos en la misma universidad.

## Pedidos no atendidos

Al igual que en las negociaciones anteriores, las entidades gremiales firmantes manifestaron en el acta algunos puntos que quedaron sin ser atendidos (plan de viviendas, Convenio Colectivo de Trabajo, etc.). Al igual que en las negociaciones anteriores, el Ministerio de Educación tomó conocimiento y se comprometió “en lo que correspondiere” a darle curso ante los organismos competentes (sic).



Ricci, desde los '90  
Secretario General de  
ADUBA y de FEDUN



Marcha de CONADU  
Histórica

## Historia de CONADU

**PLEBISCITO  
VINCULANTE**



TEMA: Desafilación de ADU de la federación CONADU

Ante la invitación restringida al congreso intervenido, varias asociaciones invitadas decidieron no participar. Finalmente sólo asistieron 7 asociaciones: Buenos Aires, Mar del Plata, Formosa, Córdoba, Rosario, Río IV y San Luis.

De esta forma, el gobierno le dio la legalidad a la fracción que pidió la intervención, que conservó el nombre "CONADU", la personería gremial y la cuota solidaria acumulada casi de U\$S 1 millón.

Tiempo después, la asociación de Buenos Aires abandonó la CONADU formando su propia federación, la FEDUN y se afilió a la CGT. Por acuerdos políticos realizados con el Rectorado de la UBA, FEDUN se aseguró la afiliación compulsiva de los docentes a quienes le realizan el descuento de la cuota sindical en forma automática por sistema.

Frente al congreso restringido y con la federación intervenida por el gobierno, las otras 20 asociaciones conformaron CONADU Histórica. El 6/11/2000 en Tucumán, hicieron su primer congreso donde asistieron 18 asociaciones de base: Buenos Aires, Tucumán, Cuyo, San Juan, La Plata, Comahue, Patagonia Austral, Catamarca, Jujuy, La Rioja, Litoral, Misiones, Nordeste, Quilmes, La Matanza, Lanús, IUNA y Córdoba. Allí aprobaron "la refundación de la federación" y "la continuidad histórica con la CONADU original" (de ahí el nombre "Histórica").

Finalmente, el 3 de abril de 2008, CONADU Histórica obtuvo la personería gremial.

CONADU Histórica reformó los estatutos estableciendo la elección semi-directa de su Mesa Ejecutiva donde los afiliados votan a los congresales que asisten a un colegio electoral con mandato de los afiliados. En CONADU sigue siendo indirecta y sin mandato. Además, CONADU Histórica mantuvo la distribución de cargos entre listas por sistema D'Ont proporcional. Por el contrario, CONADU restringió la participación de la minoría. CONADU Histórica creó la Secretaría de Niveles Preuniversitarios nucleando a más de 40 escuelas universitarias de las 60 existentes. CONADU creó esa secretaría recientemente.

## Salarios básicos y salarios netos 2013-2014

### 1er cuota (marzo 2013 a mayo 2013) ▶ 16%

### FACULTADES

Estos valores están sujetos a revisión y serán confirmados al momento en que el gobierno emita el instructivo de liquidación salarial.

Tributan ganancias (solteros)

Tributan ganancias (casados con 2 hijos)

| Categoría                        | Salario básico septiembre 2012 | Salario básico con aumento | Diferencia con el sueldo anterior | Salario Neto       |         |         |          |          |          |          |          |          |          |          |          |
|----------------------------------|--------------------------------|----------------------------|-----------------------------------|--------------------|---------|---------|----------|----------|----------|----------|----------|----------|----------|----------|----------|
|                                  |                                |                            |                                   | Años de antigüedad |         |         |          |          |          |          |          |          |          |          |          |
|                                  |                                |                            |                                   | 0                  | 1       | 2       | 5        | 7        | 10       | 12       | 15       | 17       | 20       | 22       | 24       |
| <b>Dedicación Exclusiva</b>      |                                |                            |                                   | 20%                | 20%     | 20%     | 30%      | 40%      | 50%      | 60%      | 70%      | 80%      | 100%     | 110%     | 120%     |
| Profesor Titular                 | 8340,68                        | 9675,19                    | 1334,51                           | 9404,28            | 9404,28 | 9404,28 | 10187,97 | 10971,66 | 11755,35 | 12539,04 | 13322,73 | 14106,43 | 15673,81 | 16457,50 | 17241,19 |
| Profesor Asociado                | 7493                           | 8691,88                    | 1198,88                           | 8448,51            | 8448,51 | 8448,51 | 9162,55  | 9856,59  | 10560,63 | 11264,68 | 11968,72 | 12672,76 | 14080,85 | 14784,89 | 15488,93 |
| Profesor Adjunto                 | 6645,32                        | 7708,57                    | 1063,25                           | 7492,73            | 7492,73 | 7492,73 | 8117,13  | 8741,52  | 9365,91  | 9990,31  | 10614,70 | 11239,10 | 12487,89 | 13112,28 | 13736,67 |
| Jefe de Trabajos Prácticos       | 5797,64                        | 6725,26                    | 927,62                            | 6536,96            | 6536,96 | 6536,96 | 7081,70  | 7626,45  | 8171,19  | 8715,94  | 9260,69  | 9805,43  | 10894,93 | 11439,67 | 11984,42 |
| Auxiliar de 1ra                  | 4949,96                        | 5741,95                    | 791,99                            | 5581,18            | 5581,18 | 5581,18 | 6046,28  | 6511,38  | 6976,47  | 7441,57  | 7906,67  | 8371,77  | 9301,96  | 9767,06  | 10232,16 |
| <b>Dedicación Semi-Exclusiva</b> |                                |                            |                                   |                    |         |         |          |          |          |          |          |          |          |          |          |
| Profesor Titular                 | 4170,34                        | 4837,59                    | 667,25                            | 4702,14            | 4702,14 | 4702,14 | 5093,99  | 5485,83  | 5877,68  | 6269,52  | 6661,37  | 7053,21  | 7836,90  | 8228,75  | 8620,59  |
| Profesor Asociado                | 3746,5                         | 4345,94                    | 599,44                            | 4224,25            | 4224,25 | 4224,25 | 4576,27  | 4928,30  | 5280,32  | 5632,34  | 5984,36  | 6336,38  | 7040,42  | 7392,44  | 7744,47  |
| Profesor Adjunto                 | 3322,66                        | 3854,29                    | 531,63                            | 3746,37            | 3746,37 | 3746,37 | 4058,56  | 4370,76  | 4682,96  | 4995,15  | 5307,35  | 5619,55  | 6243,94  | 6556,14  | 6868,34  |
| Jefe de Trabajos Prácticos       | 2898,82                        | 3362,63                    | 463,81                            | 3268,48            | 3268,48 | 3268,48 | 3540,85  | 3813,22  | 4085,60  | 4357,97  | 4630,34  | 4902,72  | 5447,46  | 5719,84  | 5992,21  |
| Auxiliar de 1ra                  | 2474,98                        | 2870,98                    | 396,00                            | 2790,59            | 2790,59 | 2790,59 | 3023,14  | 3255,69  | 3488,24  | 3720,79  | 3953,34  | 4185,88  | 4650,98  | 4883,53  | 5116,08  |
| <b>Dedicación Simple</b>         |                                |                            |                                   |                    |         |         |          |          |          |          |          |          |          |          |          |
| Profesor Titular                 | 2085,17                        | 2418,80                    | 333,63                            | 2351,07            | 2351,07 | 2351,07 | 2546,99  | 2742,92  | 2938,84  | 3134,76  | 3330,68  | 3526,61  | 3918,45  | 4114,37  | 4310,30  |
| Profesor Asociado                | 1873,25                        | 2172,97                    | 299,72                            | 2112,13            | 2112,13 | 2112,13 | 2288,14  | 2464,15  | 2640,16  | 2816,17  | 2992,18  | 3168,19  | 3520,21  | 3696,22  | 3872,23  |
| Profesor Adjunto                 | 1661,33                        | 1927,14                    | 265,81                            | 1873,18            | 1873,18 | 1873,18 | 2029,28  | 2185,38  | 2341,48  | 2497,58  | 2653,68  | 2809,77  | 3121,97  | 3278,07  | 3434,17  |
| Jefe de Trabajos Prácticos       | 1449,41                        | 1681,32                    | 231,91                            | 1634,24            | 1634,24 | 1634,24 | 1770,43  | 1906,61  | 2042,80  | 2178,99  | 2315,17  | 2451,36  | 2723,73  | 2859,92  | 2996,10  |
| Auxiliar de 1ra                  | 1237,49                        | 1435,49                    | 198,00                            | 1395,29            | 1395,29 | 1395,29 | 1511,57  | 1627,84  | 1744,12  | 1860,39  | 1976,67  | 2092,94  | 2325,49  | 2441,77  | 2558,04  |
| Auxiliar de 2da                  | 989,99                         | 1148,39                    | 158,40                            | 1116,23            | 1116,23 | 1116,23 | 1209,25  | 1302,27  | 1395,29  | 1488,31  | 1581,33  | 1674,35  | 1860,39  | 1953,41  | 2046,43  |



## Historia de CONADU

### Ruptura de la CONADU original

En el congreso ordinario de CONADU de diciembre de 1998, por disputas internas, la lista que conducía la federación se dividió en dos: Una fracción de la conducción quedó integrada por Pedro Sanllorenti de Mar del Plata, Graciela Rocci y Anahí Fernández de Rosario, y Daniel Ricci de la UBA. La otra fracción fue encabezada por Molina de Catamarca y Velázquez de Misiones.

Frente a esta conducción (ahora dividida) se encontraba la oposición, representada por Luis "Colo" Tiscornia del Comahue, Carlos Mosquera de la UBA y María Teresa Basilio de Luján.

Hubo un conflicto en la acreditación de congresales entre las fracciones de la conducción y el congreso terminó a las trompadas sin elegir la Mesa Ejecutiva. La fractura de la conducción dejó acá-fala a la federación.

Luego del congreso, hubo intentos de reconciliación en medio del conflicto de las dos fracciones de la conducción. Los representantes de la oposición se mantuvieron al margen y participaron de los eventos convocados por los grupos divorciados, promoviendo la unidad.


El 8 de marzo de 2000, a pedido de la fracción que integraba Sanllorenti, el gobierno de De La Rúa intervino la CONADU mediante el decreto 108/2000 con el Ministro de Trabajo Alberto Flamarique (conocido por la Ley de Flexibilización Laboral aprobada con "la Banelco").

Fue la primera vez en la historia que un gobierno intervino una entidad gremial de 2do grado, y lo hizo a pedido de una fracción de los propios representantes gremiales. Esto generó una gran conmoción porque la CONADU original, siendo una federación de trabajadores del Estado (la universidad pública) fue intervenida por el propio Estado. El hecho fue repudiado por la CTA y tomó conocimiento público internacional.

Sin embargo, Flamarique continuó el proceso, designó inter-ventor a Osvaldo Valigno y convocó a un congreso "normalizador" con invitación restringida a 11 asociaciones de base.



Pedro Sanllorenti,  
actual secretario de  
CONADU



De La Rúa, presidente de  
la intervención

### Salarios básicos y salarios netos 2013-2014

#### 1er cuota (marzo 2013 a mayo 2013) ► 16%

Estos valores están sujetos a revisión y serán confirmados al momento en que el gobierno emita el instructivo de liquidación salarial.

#### ESCUELA

Tributan ganancias (solteros)

Tributan ganancias (casados con 2 hijos)

| Categoría                  | Salario básico septiembre 2012 | Salario básico con aumento | Diferencia con el sueldo anterior | Salario Neto       |         |         |         |         |         |          |          |          |          |          |          |
|----------------------------|--------------------------------|----------------------------|-----------------------------------|--------------------|---------|---------|---------|---------|---------|----------|----------|----------|----------|----------|----------|
|                            |                                |                            |                                   | Años de antigüedad |         |         |         |         |         |          |          |          |          |          |          |
|                            |                                |                            |                                   | % de antigüedad    |         |         |         |         |         |          |          |          |          |          |          |
|                            |                                |                            |                                   | 0                  | 1       | 2       | 5       | 7       | 10      | 12       | 15       | 17       | 20       | 22       | 24       |
| <b>Transversales</b>       |                                |                            |                                   | 20%                | 20%     | 20%     | 30%     | 40%     | 50%     | 60%      | 70%      | 80%      | 100%     | 110%     | 120%     |
| Preceptor                  | 3350,06                        | 3886,07                    | 536,01                            | 3777,26            | 3777,26 | 3777,26 | 4092,03 | 4406,80 | 4721,57 | 5036,35  | 5351,12  | 5665,89  | 6295,43  | 6610,20  | 6924,98  |
| Subjefe de Preceptores     | 3481,04                        | 4038,01                    | 556,97                            | 3924,94            | 3924,94 | 3924,94 | 4252,02 | 4579,10 | 4906,18 | 5233,26  | 5560,33  | 5887,41  | 6541,57  | 6868,65  | 7195,73  |
| Jefe de Preceptores        | 3759,52                        | 4361,04                    | 601,52                            | 4238,93            | 4238,93 | 4238,93 | 4592,18 | 4945,42 | 5298,67 | 5651,91  | 6005,16  | 6358,40  | 7064,89  | 7418,13  | 7771,38  |
| Bibliotecario              | 3401,1                         | 3945,28                    | 544,18                            | 3834,81            | 3834,81 | 3834,81 | 4154,38 | 4473,94 | 4793,51 | 5113,08  | 5432,65  | 5752,21  | 6391,35  | 6710,91  | 7030,48  |
| Jefe de Biblioteca         | 3563,03                        | 4133,11                    | 570,08                            | 4017,39            | 4017,39 | 4017,39 | 4352,17 | 4686,95 | 5021,73 | 5356,52  | 5691,30  | 6026,08  | 6695,65  | 7030,43  | 7365,21  |
| <b>Inicial y Primario</b>  |                                |                            |                                   |                    |         |         |         |         |         |          |          |          |          |          |          |
| Maestro Jardín Maternal    | 3689,9                         | 4280,28                    | 590,38                            | 4160,44            | 4160,44 | 4160,44 | 4507,14 | 4853,84 | 5200,55 | 5547,25  | 5893,95  | 6240,65  | 6934,06  | 7280,76  | 7627,47  |
| Maestro Jardín de Infantes | 3585,47                        | 4159,15                    | 573,68                            | 4042,69            | 4042,69 | 4042,69 | 4379,58 | 4716,47 | 5053,36 | 5390,25  | 5727,14  | 6064,03  | 6737,82  | 7074,71  | 7411,60  |
| Maestro de Grado           | 3481,04                        | 4038,01                    | 556,97                            | 3924,94            | 3924,94 | 3924,94 | 4252,02 | 4579,10 | 4906,18 | 5233,26  | 5560,33  | 5887,41  | 6541,57  | 6868,65  | 7195,73  |
| Maestro Especial           | 4493,91                        | 5212,94                    | 719,03                            | 5066,97            | 5066,97 | 5066,97 | 5489,22 | 5911,47 | 6333,72 | 6755,96  | 7178,21  | 7600,46  | 8444,96  | 8867,20  | 9289,45  |
| <b>Secundario</b>          |                                |                            |                                   |                    |         |         |         |         |         |          |          |          |          |          |          |
| Profesor 15 Horas Cátedra  | 3551,76                        | 4120,04                    | 568,28                            | 4004,68            | 4004,68 | 4004,68 | 4338,40 | 4672,13 | 5005,85 | 5339,57  | 5673,30  | 6007,02  | 6674,47  | 7008,19  | 7341,91  |
| Ayudante Clases Prácticas  | 3195,61                        | 3706,91                    | 511,30                            | 3603,11            | 3603,11 | 3603,11 | 3903,37 | 4203,63 | 4503,89 | 4804,15  | 5104,41  | 5404,67  | 6005,19  | 6305,45  | 6605,71  |
| <b>Directivos</b>          |                                |                            |                                   |                    |         |         |         |         |         |          |          |          |          |          |          |
| Director                   | 6766,54                        | 7849,19                    | 1082,65                           | 7629,41            | 7629,41 | 7629,41 | 8265,19 | 8900,98 | 9536,76 | 10172,55 | 10808,33 | 11444,11 | 12715,68 | 13351,47 | 13987,25 |
| Vicedirector               | 5970,47                        | 6925,75                    | 955,28                            | 6731,82            | 6731,82 | 6731,82 | 7282,81 | 7853,80 | 8414,78 | 8975,77  | 9536,75  | 10097,74 | 11219,71 | 11780,69 | 12341,68 |
| Regente                    | 4127,59                        | 4788,00                    | 660,41                            | 4653,94            | 4653,94 | 4653,94 | 5041,77 | 5429,60 | 5817,43 | 6205,25  | 6593,08  | 6980,91  | 7756,57  | 8144,40  | 8532,22  |
| Secretario                 | 4537,56                        | 5263,57                    | 726,01                            | 5116,19            | 5116,19 | 5116,19 | 5542,54 | 5968,89 | 6395,24 | 6821,59  | 7247,94  | 7674,28  | 8526,98  | 8953,33  | 9379,68  |
| Prosecretario              | 4139,53                        | 4801,85                    | 662,32                            | 4667,40            | 4667,40 | 4667,40 | 5056,35 | 5445,30 | 5834,25 | 6223,20  | 6612,15  | 7001,10  | 7779,00  | 8167,96  | 8556,91  |





ADU en acto de CONADU y FUA



ADU en clases públicas



ADU en congreso de CONADU

## Historia de CONADU

### PLEBISCITO VINCULANTE



TEMA: Desafilación de ADU de la federación CONADU

#### Decreto 1007 de Menem, paritarias locales y cuota solidaria.

En los `90, CONADU tuvo una gran articulación con el movimiento estudiantil enfrentando conjuntamente la Ley de Educación Superior, el programa de incentivos, el FOMECE, etc. En esa época comenzaron a realizarse encuentros de colegios universitarios para tratar la problemática y se elaboró el proyecto de Convenio Colectivo de Trabajo que hoy se está discutiendo en paritarias.

En 1996 CONADU realizó una consulta en la que los afiliados votaron el ingreso a la CGT, a la CTA o no ingresar a ninguna. Por amplia mayoría se resolvió ingresar a la CTA.

En 1997, Menem aprobó el Decreto 1007 dividiendo a la paritaria en dos instancias, una nacional y otra local. Con esto, traspasó parte de la responsabilidad de la regulación de las condiciones de trabajo a las autoridades universitarias. Contó con la complicidad de la mayoría de los Rectores que aumentaron así su cuota de poder. Lo hizo con el objetivo de quebrar la paritaria unificada nacional, atomizando y dispersando las luchas de los gremios por universidad. De esta forma, se evitó la aprobación del Convenio Colectivo de Trabajo (CCT) que hoy todavía está en negociación.

Asimismo, Menem instauró la “cuota solidaria” por la cual, en cada paritaria nacional, el gobierno dispone de una suma de dinero igual al 1% de la masa salarial negociada para repartir entre las representaciones gremiales firmantes de los acuerdos. Esto, que aún sigue vigente, funciona como un chantaje para que los dirigentes “se apuren” a firmar acuerdos aunque no sean beneficiosos para el conjunto de los trabajadores.

Esto fue motivo de gran debate. Un masivo congreso de delegados de la UBA rechazó esos decretos por unanimidad. Daniel Ricci, Secretario General de la Asociación Docente de la UBA (ADUBA) votó contra ese mandato y luego cambió el Estatuto dejando afuera a la oposición. Esto produjo la primera ruptura dentro de la CONADU original que reconoció a dos gremios: ADUBA (que poco después terminó fundando FEDUN) y la Asociación Gremial Docente AGD-UBA (que ahora está en CONADU Histórica).

### Salarios básicos y salarios netos 2013-2014

Estos valores están sujetos a revisión y serán confirmados al momento en que el gobierno emita el instructivo de liquidación salarial.

### FACULTADES

| Categoría                        | Salario básico marzo 2013 | Salario básico con aumento | Diferencia con el sueldo anterior | Salario Neto       |         |         |          |          |          |          |          |          |          |          |          |
|----------------------------------|---------------------------|----------------------------|-----------------------------------|--------------------|---------|---------|----------|----------|----------|----------|----------|----------|----------|----------|----------|
|                                  |                           |                            |                                   | Años de antigüedad |         |         |          |          |          |          |          |          |          |          |          |
|                                  |                           |                            |                                   | 0                  | 1       | 2       | 5        | 7        | 10       | 12       | 15       | 17       | 20       | 22       | 24       |
| <b>Dedicación Exclusiva</b>      |                           |                            |                                   | 20%                | 20%     | 20%     | 30%      | 40%      | 50%      | 60%      | 70%      | 80%      | 100%     | 110%     | 120%     |
| Profesor Titular                 | 9675,19                   | 9842,00                    | 166,81                            | 9566,43            | 9566,43 | 9566,43 | 10363,63 | 11160,83 | 11958,03 | 12755,24 | 13552,44 | 14349,64 | 15944,04 | 16741,25 | 17538,45 |
| Profesor Asociado                | 8691,88                   | 8841,74                    | 149,86                            | 8594,17            | 8594,17 | 8594,17 | 9310,35  | 10026,53 | 10742,71 | 11458,90 | 12175,08 | 12891,26 | 14323,62 | 15039,80 | 15755,98 |
| Profesor Adjunto                 | 7708,57                   | 7841,48                    | 132,91                            | 7621,92            | 7621,92 | 7621,92 | 8257,08  | 8892,24  | 9527,40  | 10162,55 | 10797,71 | 11432,87 | 12703,19 | 13338,35 | 13973,51 |
| Jefe de Trabajos Prácticos       | 6725,26                   | 6841,22                    | 115,95                            | 6649,66            | 6649,66 | 6649,66 | 7203,80  | 7757,94  | 8312,08  | 8866,21  | 9420,35  | 9974,49  | 11089,77 | 11633,91 | 12191,05 |
| Auxiliar de Tra                  | 5741,95                   | 5840,95                    | 99,00                             | 5677,41            | 5677,41 | 5677,41 | 6150,52  | 6623,64  | 7096,76  | 7569,87  | 8042,99  | 8516,11  | 9462,34  | 9935,46  | 10408,58 |
| <b>Dedicación Semi-Exclusiva</b> |                           |                            |                                   |                    |         |         |          |          |          |          |          |          |          |          |          |
| Profesor Titular                 | 4837,59                   | 4921,00                    | 83,41                             | 4783,21            | 4783,21 | 4783,21 | 5181,81  | 5580,42  | 5979,02  | 6377,62  | 6776,22  | 7174,82  | 7972,02  | 8370,62  | 8769,22  |
| Profesor Asociado                | 4345,94                   | 4420,87                    | 74,93                             | 4297,09            | 4297,09 | 4297,09 | 4655,18  | 5013,27  | 5371,36  | 5729,45  | 6087,54  | 6445,63  | 7161,81  | 7519,90  | 7877,99  |
| Profesor Adjunto                 | 3854,29                   | 3920,74                    | 66,45                             | 3810,96            | 3810,96 | 3810,96 | 4128,54  | 4446,12  | 4763,70  | 5081,28  | 5398,86  | 5716,44  | 6351,60  | 6669,18  | 6986,76  |
| Jefe de Trabajos Prácticos       | 3362,63                   | 3420,61                    | 57,98                             | 3324,83            | 3324,83 | 3324,83 | 3601,90  | 3878,97  | 4156,04  | 4433,11  | 4710,18  | 4987,25  | 5541,38  | 5818,45  | 6095,52  |
| Auxiliar de Tra                  | 2870,98                   | 2920,48                    | 49,50                             | 2838,70            | 2838,70 | 2838,70 | 3075,26  | 3311,82  | 3548,38  | 3784,94  | 4021,50  | 4258,05  | 4731,17  | 4967,73  | 5204,29  |
| <b>Dedicación Simple</b>         |                           |                            |                                   |                    |         |         |          |          |          |          |          |          |          |          |          |
| Profesor Titular                 | 2418,80                   | 2460,50                    | 41,70                             | 2391,61            | 2391,61 | 2391,61 | 2590,91  | 2790,21  | 2989,51  | 3188,81  | 3388,11  | 3587,41  | 3986,01  | 4185,31  | 4384,61  |
| Profesor Asociado                | 2172,97                   | 2210,44                    | 37,47                             | 2148,54            | 2148,54 | 2148,54 | 2327,59  | 2506,63  | 2685,68  | 2864,72  | 3043,77  | 3222,81  | 3580,90  | 3759,95  | 3939,00  |
| Profesor Adjunto                 | 1927,14                   | 1960,37                    | 33,23                             | 1905,48            | 1905,48 | 1905,48 | 2064,27  | 2223,06  | 2381,85  | 2540,64  | 2699,43  | 2858,22  | 3175,80  | 3334,59  | 3493,38  |
| Jefe de Trabajos Prácticos       | 1681,32                   | 1710,30                    | 28,99                             | 1662,42            | 1662,42 | 1662,42 | 1800,95  | 1939,48  | 2078,02  | 2216,55  | 2355,09  | 2493,62  | 2770,69  | 2909,23  | 3047,76  |
| Auxiliar de Tra                  | 1435,49                   | 1460,24                    | 24,75                             | 1419,35            | 1419,35 | 1419,35 | 1537,63  | 1655,91  | 1774,19  | 1892,47  | 2010,75  | 2129,03  | 2365,59  | 2483,87  | 2602,14  |
| Auxiliar de 2da                  | 1148,39                   | 1168,19                    | 19,80                             | 1135,48            | 1135,48 | 1135,48 | 1230,10  | 1324,73  | 1419,35  | 1513,97  | 1608,60  | 1703,22  | 1892,46  | 1987,09  | 2081,71  |

Tribulan ganancias (solteros)

Tribulan ganancias (casados con 2 hijos)





## Historia de CONADU

### Formación de la federación única (CONADU original)

La CONADU original, como federación única de las asociaciones docentes universitarias fue fundada en noviembre de 1984 con el nombre de Confederación Nacional de Docentes Universitarios. Aprobó su Estatuto el 13 de abril de 1985 en un congreso en el Sindicato de Radioeléctricos de Mar del Plata, con la asistencia de 24 universidades: UTN, Buenos Aires, Luján, Entre Ríos, Litoral, Nordeste, Misiones, Tucumán, Jujuy, Salta, San Juan, Cuyo, Comahue, La Pampa, Centro, Sur, Patagonia San Juan Bosco, San Luis, Rosario, Río IV, Córdoba, La Plata, Mar del Plata y Santiago del Estero. Estuvieron ausentes Lomas de Zamora y Catamarca.



Plenario de CONADU en Tucumán en 1985

En 1985, la CONADU original quedó acéfala, pero hubo nuevas incorporaciones y en 1986 se convocó a un congreso en San Luis donde se formó una nueva Mesa Ejecutiva. En esa época se triplicó la matrícula docente. En las colas de cobro los docentes comenzaron a discutir la situación y creció la conciencia de sentirse trabajador. Las asociaciones de base crecieron en afiliados.

### 1987, el mayor conflicto de la historia de la CONADU original

En 1987, en un contexto de inflación que devaluó los sueldos a 1/4 de su valor anterior, con 73 días de paro y el no inicio del 2do cuatrimestre, la CONADU original conquistó el sueldo más alto de la historia (un Profesor Titular cobraba lo mismo que un camarista federal) y el nomenclador histórico con la relación 1 a 1,8 entre el salario del Auxiliar de 1ra y Profesor Titular y una remuneración proporcional a la dedicación (1:2:4 entre simple, semi y exclusiva). Los aumentos diferenciados y los incentivos de los '90 derribaron esas conquistas, que se han recuperado en parte, pero la garantía salarial y el impuesto a las ganancias siguen deformando la escala salarial.



Asamblea de ADU en el Comedor

La CONADU original creció y se fortaleció en este conflicto. No tenía local, los escasos viáticos alcanzaban para pagar un hotel humilde donde se guardaba la bandera. Pero tenía un funcionamiento profundamente democrático, los representantes asistían a las reuniones con mandato de las bases.

## Salarios básicos y salarios netos 2013-2014 2da cuota (junio 2013 a octubre 2013) ▶ 2%

Estos valores están sujetos a revisión y serán confirmados al momento en que el gobierno emita el instructivo de liquidación salarial.

## ESCUELA

Tributan ganancias (solteros)

Tributan ganancias (casados con 2 hijos)

| Categoría                  | Salario básico marzo 2013 | Salario básico con aumento | Diferencia con el sueldo anterior | Salario Neto       |         |         |         |         |         |          |          |          |          |          |          |
|----------------------------|---------------------------|----------------------------|-----------------------------------|--------------------|---------|---------|---------|---------|---------|----------|----------|----------|----------|----------|----------|
|                            |                           |                            |                                   | Años de antigüedad |         |         |         |         |         |          |          |          |          |          |          |
|                            |                           |                            |                                   | % de antigüedad    |         |         |         |         |         |          |          |          |          |          |          |
|                            |                           |                            |                                   | 0                  | 1       | 2       | 5       | 7       | 10      | 12       | 15       | 17       | 20       | 22       | 24       |
| <b>Transversales</b>       |                           |                            |                                   | 20%                | 20%     | 20%     | 30%     | 40%     | 50%     | 60%      | 70%      | 80%      | 100%     | 110%     | 120%     |
| Preceptor                  | 3886,07                   | 3953,07                    | 67,00                             | 3842,38            | 3842,38 | 3842,38 | 4162,58 | 4482,78 | 4802,98 | 5123,18  | 5443,38  | 5763,58  | 6403,97  | 6724,17  | 7044,37  |
| Subjefe de Preceptores     | 4038,01                   | 4107,63                    | 69,62                             | 3992,61            | 3992,61 | 3992,61 | 4325,33 | 4658,05 | 4990,77 | 5323,48  | 5656,20  | 5988,92  | 6654,36  | 6987,07  | 7319,79  |
| Jefe de Preceptores        | 4361,04                   | 4436,23                    | 75,19                             | 4312,02            | 4312,02 | 4312,02 | 4671,35 | 5030,69 | 5390,02 | 5749,36  | 6108,69  | 6468,03  | 7186,70  | 7546,03  | 7905,37  |
| Bibliotecario              | 3945,28                   | 4013,30                    | 68,02                             | 3900,93            | 3900,93 | 3900,93 | 4226,00 | 4551,08 | 4876,16 | 5201,23  | 5526,31  | 5851,39  | 6501,54  | 6826,62  | 7151,70  |
| Jefe de Biblioteca         | 4133,11                   | 4204,38                    | 71,26                             | 4086,65            | 4086,65 | 4086,65 | 4427,21 | 4767,76 | 5108,32 | 5448,87  | 5789,42  | 6129,98  | 6811,09  | 7151,64  | 7492,20  |
| <b>Inicial y Primario</b>  |                           |                            |                                   |                    |         |         |         |         |         |          |          |          |          |          |          |
| Maestro Jardín Maternal    | 4280,28                   | 4354,08                    | 73,80                             | 4232,17            | 4232,17 | 4232,17 | 4584,85 | 4937,53 | 5290,21 | 5642,89  | 5995,57  | 6348,25  | 7053,61  | 7406,29  | 7758,97  |
| Maestro Jardín de Infantes | 4159,15                   | 4230,95                    | 71,71                             | 4112,39            | 4112,39 | 4112,39 | 4455,09 | 4797,79 | 5140,49 | 5483,19  | 5825,89  | 6168,59  | 6853,98  | 7196,68  | 7539,38  |
| Maestro de Grado           | 4038,01                   | 4107,63                    | 69,62                             | 3992,61            | 3992,61 | 3992,61 | 4325,33 | 4658,05 | 4990,77 | 5323,48  | 5656,20  | 5988,92  | 6654,36  | 6987,07  | 7319,79  |
| Maestro Especial           | 5212,94                   | 5302,81                    | 89,88                             | 5154,34            | 5154,34 | 5154,34 | 5583,86 | 6013,39 | 6442,92 | 6872,45  | 7301,97  | 7731,50  | 8590,56  | 9020,09  | 9449,61  |
| <b>Secundario</b>          |                           |                            |                                   |                    |         |         |         |         |         |          |          |          |          |          |          |
| Profesor 15 Horas Cátedra  | 4120,04                   | 4191,08                    | 71,04                             | 4073,73            | 4073,73 | 4073,73 | 4413,20 | 4752,68 | 5092,16 | 5431,64  | 5771,11  | 6110,59  | 6789,54  | 7129,02  | 7468,50  |
| Ayudante Clases Prácticas  | 3706,91                   | 3770,82                    | 63,91                             | 3685,24            | 3685,24 | 3685,24 | 3970,67 | 4276,11 | 4581,55 | 4886,98  | 5192,42  | 5497,86  | 6108,73  | 6414,16  | 6719,60  |
| <b>Directivos</b>          |                           |                            |                                   |                    |         |         |         |         |         |          |          |          |          |          |          |
| Director                   | 7849,19                   | 7984,52                    | 135,33                            | 7760,95            | 7760,95 | 7760,95 | 8407,70 | 9054,44 | 9701,19 | 10347,93 | 10994,68 | 11641,43 | 12934,92 | 13581,66 | 14228,41 |
| Vicedirector               | 6925,75                   | 7045,15                    | 119,41                            | 6847,89            | 6847,89 | 6847,89 | 7418,55 | 7989,21 | 8559,86 | 9130,52  | 9701,18  | 10271,84 | 11413,15 | 11983,81 | 12554,47 |
| Regente                    | 4788,00                   | 4870,56                    | 82,55                             | 4734,18            | 4734,18 | 4734,18 | 5128,70 | 5523,21 | 5917,73 | 6312,24  | 6706,76  | 7101,27  | 7890,30  | 8284,82  | 8679,33  |
| Secretario                 | 5263,57                   | 5354,32                    | 90,75                             | 5204,40            | 5204,40 | 5204,40 | 5638,10 | 6071,80 | 6505,50 | 6939,20  | 7372,90  | 7806,60  | 8674,00  | 9107,70  | 9541,40  |
| Prosecretario              | 4801,85                   | 4884,65                    | 82,79                             | 4747,88            | 4747,88 | 4747,88 | 5143,53 | 5539,19 | 5934,84 | 6330,50  | 6726,16  | 7121,81  | 7913,13  | 8308,78  | 8704,44  |



## Historia de CONADU

*A continuación, transcribimos los puntos más salientes de la historia de CONADU tal como relataron coincidentemente los representantes de CONADU y de CONADU Histórica invitados a las charlas-debate del 4, el 13 y el 14/6/2012 en el marco del Plebiscito.*

### Primeras asociaciones docentes universitarias

Hasta 1970, no existían organizaciones gremiales docentes universitarias. Como reflejo del auge de luchas populares que se vivía en el país contra la dictadura de ese momento, en varias universidades, comenzaron a organizarse asociaciones de base por Departamento, por Facultad y posteriormente por universidad.

En esta primer etapa, los protagonistas fueron los docentes de las ciencias exactas e investigadores del CONICET. En 1971 se creó la Asociación de Docentes e Investigadores de la Facultad de Ciencias Exactas (ADIFCE) en la Universidad Nacional de La Plata. Fue muy significativa la lucha de los docentes del Departamento de Matemática en la Universidad Nacional del Sur que propició la formación de asociaciones en varios departamentos. En 1973 ya existía la Coordinadora de Asociaciones Docentes Universitarias de Buenos Aires, la Federación de Asociaciones de Profesores de la Universidad Tecnológica Nacional y la Federación de Docentes Universitarios de Córdoba. En 1975 se gesta la asociación gremial docente de Río IV.

El golpe de estado de 1976 generó la parálisis producto de la represión, detención o secuestro de dirigentes y por la confusión generada inicialmente en parte de las capas medias.

A fines de la dictadura se revitalizó la actividad sindical. En 1981 se comenzó a gestar la Asociación de Docentes Universitarios del Comahue. En 1982 se creó ADU San Luis. Entre 1983 y 1984 se fundaron las asociaciones docentes de la mayoría de las universidades existentes en el momento.



Docentes e investigadores detenidos en la noche de los bastones largos, 29/7/1966



Docentes reclamando Nunca Más

## Salarios básicos y salarios netos 2013-2014

### 3ra cuota (noviembre 2013 a diciembre 2013) ▶ 4% FACULTADES

Estos valores están sujetos a revisión y serán confirmados al momento en que el gobierno emita el instructivo de liquidación salarial.


Tribujan ganancias (solteros)

Tribujan ganancias (casados con 2 hijos)

| Categoría                        | Salario básico junio 2013 | Salario básico con aumento | Diferencia con el sueldo anterior | Salario Neto       |         |         |          |          |          |          |          |          |          |          |          |
|----------------------------------|---------------------------|----------------------------|-----------------------------------|--------------------|---------|---------|----------|----------|----------|----------|----------|----------|----------|----------|----------|
|                                  |                           |                            |                                   | Años de antigüedad |         |         |          |          |          |          |          |          |          |          |          |
|                                  |                           |                            |                                   | 0                  | 1       | 2       | 5        | 7        | 10       | 12       | 15       | 17       | 20       | 22       | 24       |
| <b>Dedicación Exclusiva</b>      |                           |                            |                                   | 20%                | 20%     | 20%     | 30%      | 40%      | 50%      | 60%      | 70%      | 80%      | 100%     | 110%     | 120%     |
| Profesor Titular                 | 9842,00                   | 10175,63                   | 333,63                            | 9890,71            | 9890,71 | 9890,71 | 10714,94 | 11539,16 | 12363,39 | 13187,62 | 14011,84 | 14836,07 | 16484,62 | 17308,75 | 18132,97 |
| Profesor Asociado                | 8841,74                   | 9141,46                    | 299,72                            | 8885,50            | 8885,50 | 8885,50 | 9625,96  | 10386,42 | 11106,87 | 11847,33 | 12587,79 | 13328,25 | 14809,17 | 15549,62 | 16290,08 |
| Profesor Adjunto                 | 7841,48                   | 8107,29                    | 265,81                            | 7880,29            | 7880,29 | 7880,29 | 8536,98  | 9193,67  | 9850,36  | 10507,05 | 11163,74 | 11820,43 | 13133,81 | 13790,50 | 14447,19 |
| Jefe de Trabajos Prácticos       | 6841,22                   | 7073,12                    | 231,91                            | 6875,07            | 6875,07 | 6875,07 | 7448,00  | 8020,92  | 8593,84  | 9166,76  | 9739,69  | 10312,61 | 11458,46 | 12031,38 | 12604,30 |
| Auxiliar de 1ra                  | 5840,95                   | 6038,95                    | 198,00                            | 5889,86            | 5889,86 | 5889,86 | 6359,02  | 6848,17  | 7337,33  | 7826,48  | 8315,64  | 8804,79  | 9783,10  | 10272,26 | 10761,41 |
| <b>Dedicación Semi-Exclusiva</b> |                           |                            |                                   |                    |         |         |          |          |          |          |          |          |          |          |          |
| Profesor Titular                 | 4921,00                   | 5087,81                    | 166,81                            | 4945,36            | 4945,36 | 4945,36 | 5357,47  | 5769,58  | 6181,69  | 6593,81  | 7005,92  | 7418,03  | 8242,26  | 8654,37  | 9066,49  |
| Profesor Asociado                | 4420,87                   | 4570,73                    | 149,86                            | 4442,75            | 4442,75 | 4442,75 | 4812,98  | 5183,21  | 5553,44  | 5923,67  | 6293,90  | 6664,12  | 7404,58  | 7774,81  | 8145,04  |
| Profesor Adjunto                 | 3920,74                   | 4053,65                    | 132,91                            | 3940,14            | 3940,14 | 3940,14 | 4288,49  | 4596,63  | 4925,18  | 5253,52  | 5581,87  | 5910,21  | 6565,91  | 6895,25  | 7223,60  |
| Jefe de Trabajos Prácticos       | 3420,61                   | 3536,56                    | 115,95                            | 3437,54            | 3437,54 | 3437,54 | 3724,00  | 4010,46  | 4296,92  | 4583,38  | 4869,84  | 5156,31  | 5729,23  | 6015,69  | 6302,15  |
| Auxiliar de 1ra                  | 2920,48                   | 3019,48                    | 99,00                             | 2934,93            | 2934,93 | 2934,93 | 3179,51  | 3424,09  | 3668,66  | 3913,24  | 4157,82  | 4402,40  | 4891,55  | 5136,13  | 5380,71  |
| <b>Dedicación Simple</b>         |                           |                            |                                   |                    |         |         |          |          |          |          |          |          |          |          |          |
| Profesor Titular                 | 2460,50                   | 2543,91                    | 83,41                             | 2472,68            | 2472,68 | 2472,68 | 2678,73  | 2884,79  | 3090,85  | 3296,90  | 3502,96  | 3709,02  | 4121,13  | 4327,19  | 4533,24  |
| Profesor Asociado                | 2210,44                   | 2286,37                    | 74,93                             | 2221,37            | 2221,37 | 2221,37 | 2406,49  | 2591,60  | 2776,72  | 2961,83  | 3146,95  | 3332,06  | 3702,29  | 3887,41  | 4072,52  |
| Profesor Adjunto                 | 1960,37                   | 2026,82                    | 66,45                             | 1970,07            | 1970,07 | 1970,07 | 2134,24  | 2298,42  | 2462,59  | 2626,76  | 2790,93  | 2955,11  | 3283,45  | 3447,63  | 3611,80  |
| Jefe de Trabajos Prácticos       | 1710,30                   | 1788,28                    | 57,98                             | 1718,77            | 1718,77 | 1718,77 | 1862,00  | 2005,23  | 2148,46  | 2291,69  | 2434,92  | 2578,15  | 2864,61  | 3007,84  | 3151,08  |
| Auxiliar de 1ra                  | 1460,24                   | 1509,74                    | 49,50                             | 1467,47            | 1467,47 | 1467,47 | 1569,75  | 1712,04  | 1834,33  | 1956,62  | 2078,91  | 2201,20  | 2445,78  | 2568,06  | 2690,35  |
| Auxiliar de 2da                  | 1168,19                   | 1207,79                    | 39,60                             | 1173,97            | 1173,97 | 1173,97 | 1271,80  | 1369,63  | 1467,46  | 1565,29  | 1663,12  | 1760,95  | 1956,62  | 2054,45  | 2152,28  |



# Historia de CONADU



- 70 ← Formación de las primeras asociaciones docentes universitarias.
- 71
- 72
- 73
- 74
- 75
- 76 ← La dictadura disuelve el movimiento.
- 77
- 78
- 79
- 80
- 81
- 82 ← Los docentes se reorganizan. Se crea ADU y otras asociaciones.
- 83
- 84 ← Formación de la federación única (CONADU original).
- 85 ← Aprobación del Estatuto de CONADU.
- 86
- 87 ← Se libra el mayor conflicto de la historia de la CONADU original. Se conquista el mejor aumento de la historia, el nomenclador 1 a 1,8, la relación 1-2-4 entre dedicaciones. 1CONADU crece y se fortalece.
- 88
- 89
- 90
- 91
- 92 ← CONADU articula acciones con el movimiento estudiantil frente a la Ley de Educación Superior.
- 93
- 94
- 95 ← En una consulta, los afiliados definen la adhesión de CONADU a la CTA por amplio margen.
- 96 ← Decreto 1007 de Menem de paritarias locales y cuota solidaria. Comienzan los problemas internos. Ante una maniobra de Ricci, Sec. Gral. del gremio de la UBA, se divide esa asociación.
- 97 ← Ruptura de la lista que conducía CONADU.
- 98
- 99 ← El sector de Sanllorenti pide al gobierno que intervenga CONADU. Flamarique arma un Congreso Intervenido invitando 11 asociaciones. Sólo asisten 7 (entre ellas, ADU). Se cristaliza la ruptura de CONADU. Las otras 20 asociaciones conforman CONADU Histórica.
- 00
- 01
- 02
- 03
- 04 ← La asociación de Ricci de la UBA se va de CONADU, forma la federación FEDUN, se desafilan de CTA y se adhiere a la CGT.
- 05
- 06 ← CONADU firma un aumento salarial insuficiente. Rebelión de las bases. Paro y tomas de las universidades durante un mes y medio en el 2do semestre. Se conquista el blanqueo salarial.
- 07
- 08 ← CONADU Histórica obtiene la personería gremial.
- 09
- 10 ← CONADU, FEDUN y las otras representaciones menores firman todos los acuerdos salariales del 2006 al 2013. CONADU Histórica firma el acuerdo salarial 2009 y 2011.

## Salarios básicos y salarios netos 2013-2014

### 3ra cuota (noviembre 2013 a diciembre 2013) ▶ 4%

Estos valores están sujetos a revisión y serán confirmados al momento en que el gobierno emita el instructivo de liquidación salarial.

## ESCUELA

Tributan ganancias (solteros)

Tributan ganancias (casados con 2 hijos)

| Categoría                  | Salario básico junio 2013 | Salario básico con aumento | Diferencia con el sueldo anterior | Salario Neto       |         |         |         |         |          |          |          |          |          |          |          |
|----------------------------|---------------------------|----------------------------|-----------------------------------|--------------------|---------|---------|---------|---------|----------|----------|----------|----------|----------|----------|----------|
|                            |                           |                            |                                   | Años de antigüedad |         |         |         |         |          |          |          |          |          |          |          |
|                            |                           |                            |                                   | 0                  | 1       | 2       | 5       | 7       | 10       | 12       | 15       | 17       | 20       | 22       | 24       |
| <b>Transversales</b>       |                           |                            |                                   | 20%                | 20%     | 20%     | 30%     | 40%     | 50%      | 60%      | 70%      | 80%      | 100%     | 110%     | 120%     |
| Preceptor                  | 3953,07                   | 4087,07                    | 134,00                            | 3972,64            | 3972,64 | 3972,64 | 4303,69 | 4634,74 | 4965,79  | 5296,85  | 5627,90  | 5958,95  | 6621,06  | 6952,11  | 7283,16  |
| Subjefe de Preceptores     | 4107,63                   | 4246,87                    | 139,24                            | 4127,96            | 4127,96 | 4127,96 | 4471,95 | 4815,95 | 5159,95  | 5503,94  | 5847,94  | 6191,93  | 6879,93  | 7223,92  | 7567,92  |
| Jefe de Preceptores        | 4436,23                   | 4586,61                    | 150,38                            | 4458,19            | 4458,19 | 4458,19 | 4829,70 | 5201,22 | 5572,74  | 5944,25  | 6315,77  | 6687,28  | 7430,32  | 7801,83  | 8173,35  |
| Bibliotecario              | 4013,30                   | 4149,34                    | 136,04                            | 4033,16            | 4033,16 | 4033,16 | 4369,26 | 4705,35 | 5041,45  | 5377,55  | 5713,64  | 6049,74  | 6721,93  | 7058,03  | 7394,13  |
| Jefe de Biblioteca         | 4204,38                   | 4346,90                    | 142,52                            | 4225,18            | 4225,18 | 4225,18 | 4577,28 | 4929,38 | 5281,48  | 5633,58  | 5985,68  | 6337,78  | 7041,97  | 7394,07  | 7746,17  |
| <b>Inicial y Primario</b>  |                           |                            |                                   |                    |         |         |         |         |          |          |          |          |          |          |          |
| Maestro Jardín Maternal    | 4354,08                   | 4501,68                    | 147,60                            | 4375,63            | 4375,63 | 4375,63 | 4740,27 | 5104,90 | 5469,54  | 5834,17  | 6198,81  | 6563,45  | 7292,72  | 7657,35  | 8021,99  |
| Maestro Jardín de Infantes | 4230,85                   | 4374,27                    | 143,42                            | 4251,79            | 4251,79 | 4251,79 | 4606,11 | 4960,43 | 5314,74  | 5669,06  | 6023,37  | 6377,69  | 7086,32  | 7440,64  | 7794,96  |
| Maestro de Grado           | 4107,63                   | 4246,87                    | 139,24                            | 4127,96            | 4127,96 | 4127,96 | 4471,95 | 4815,95 | 5159,95  | 5503,94  | 5847,94  | 6191,93  | 6879,93  | 7223,92  | 7567,92  |
| Maestro Especial           | 5302,81                   | 5482,57                    | 179,76                            | 5329,06            | 5329,06 | 5329,06 | 5773,15 | 6217,23 | 6661,32  | 7105,41  | 7549,50  | 7993,59  | 8881,76  | 9325,85  | 9769,94  |
| <b>Secundario</b>          |                           |                            |                                   |                    |         |         |         |         |          |          |          |          |          |          |          |
| Profesor 15 Horas Cátedra  | 4191,08                   | 4333,15                    | 142,07                            | 4211,82            | 4211,82 | 4211,82 | 4562,80 | 4913,79 | 5264,77  | 5615,76  | 5966,74  | 6317,73  | 7019,70  | 7370,68  | 7721,67  |
| Ayudante Clases Prácticas  | 3770,82                   | 3898,64                    | 127,82                            | 3789,48            | 3789,48 | 3789,48 | 4105,27 | 4421,06 | 4736,85  | 5052,64  | 5368,43  | 5684,22  | 6315,80  | 6631,59  | 6947,38  |
| <b>Directivos</b>          |                           |                            |                                   |                    |         |         |         |         |          |          |          |          |          |          |          |
| Director                   | 7984,52                   | 8255,18                    | 270,66                            | 8024,03            | 8024,03 | 8024,03 | 8692,70 | 9361,37 | 10030,04 | 10698,71 | 11367,38 | 12036,05 | 13373,39 | 14042,06 | 14710,73 |
| Vicedirector               | 7045,15                   | 7283,97                    | 238,82                            | 7080,02            | 7080,02 | 7080,02 | 7670,02 | 8260,03 | 8850,03  | 9440,03  | 10030,03 | 10620,03 | 11800,04 | 12390,04 | 12980,04 |
| Regente                    | 4870,56                   | 5035,66                    | 165,10                            | 4894,66            | 4894,66 | 4894,66 | 5302,55 | 5710,44 | 6118,33  | 6526,22  | 6934,10  | 7341,99  | 8157,77  | 8565,66  | 8973,55  |
| Secretario                 | 5354,32                   | 5535,82                    | 181,50                            | 5380,82            | 5380,82 | 5380,82 | 5829,22 | 6277,62 | 6726,03  | 7174,43  | 7622,83  | 8071,23  | 8968,03  | 9416,44  | 9864,84  |
| Prosecretario              | 4884,65                   | 5050,23                    | 165,58                            | 4908,82            | 4908,82 | 4908,82 | 5317,89 | 5726,96 | 6136,03  | 6545,09  | 6954,16  | 7363,23  | 8181,37  | 8590,44  | 8999,50  |





## ¿Por qué ganó el SI pero seguimos en CONADU?

Porque la **Comisión Directiva** definió hacer efectiva la desafiliación de CONADU en caso de que la opción por el SI fuera aprobada por **la mitad más uno de los afiliados activos**. Esta pauta, que era la más exigente fue una de las mociones votadas en el Bloque IV.

Dado que el padrón definitivo contenía 882 afiliados activos, las pautas quedaron definidas de la siguiente manera:

- ★ En caso de ganar el SI superando los 441 votos, se valida la desafiliación de CONADU.
- ★ En caso de ganar el SI pero no alcance los 441 votos, ADU sigue adherida a CONADU a pesar del resultado.
- ★ En caso de ganar el NO, ADU sigue adherida a CONADU.

Si bien los **resultados mostraron una clara mayoría a favor del SI** (más de dos tercios de los votos con más del 60% de participación) **la Comisión Directiva no hizo efectiva la desafiliación de CONADU** ya que no se alcanzó el piso de 442 votos mencionado.

## Boletas



### Salarios básicos y salarios netos 2013-2014

Estos valores están sujetos a revisión y serán confirmados al momento en que el gobierno emita el instructivo de liquidación salarial.

### FACULTADES

| Categoría                        | Salario básico diciembre 2013 | Salario básico con aumento | Diferencia con el sueldo anterior | Salario Neto       |          |          |          |          |          |          |          |          |          |          |          |
|----------------------------------|-------------------------------|----------------------------|-----------------------------------|--------------------|----------|----------|----------|----------|----------|----------|----------|----------|----------|----------|----------|
|                                  |                               |                            |                                   | Años de antigüedad |          |          |          |          |          |          |          |          |          |          |          |
|                                  |                               |                            |                                   | 0                  | 1        | 2        | 5        | 7        | 10       | 12       | 15       | 17       | 20       | 22       | 24       |
| <b>Dedicación Exclusiva</b>      |                               |                            |                                   | 20%                | 20%      | 20%      | 30%      | 40%      | 50%      | 60%      | 70%      | 80%      | 100%     | 110%     | 120%     |
| Profesor Titular                 | 10175,63                      | 101759,48                  | 583,85                            | 10458,21           | 10458,21 | 10458,21 | 11329,73 | 12201,25 | 13072,76 | 13944,28 | 14815,80 | 15687,32 | 17430,35 | 18301,87 | 19173,39 |
| Profesor Asociado                | 9141,46                       | 9665,97                    | 524,51                            | 9395,32            | 9395,32  | 9395,32  | 10178,27 | 10961,21 | 11744,15 | 12527,10 | 13310,04 | 14092,98 | 15658,87 | 16441,81 | 17224,76 |
| Profesor Adjunto                 | 8107,29                       | 8572,46                    | 465,17                            | 8332,43            | 8332,43  | 8332,43  | 9026,80  | 9721,17  | 10415,54 | 11109,91 | 11804,28 | 12498,65 | 13887,39 | 14581,76 | 15276,13 |
| Jefe de Trabajos Prácticos       | 7073,12                       | 7478,96                    | 405,83                            | 7269,54            | 7269,54  | 7269,54  | 7875,34  | 8481,14  | 9086,93  | 9692,73  | 10298,52 | 10904,32 | 12115,91 | 12721,70 | 13327,50 |
| Auxiliar de Tra                  | 6038,95                       | 6385,45                    | 346,50                            | 6206,66            | 6206,66  | 6206,66  | 6723,88  | 7241,10  | 7758,32  | 8275,54  | 8792,76  | 9309,98  | 10344,43 | 10861,65 | 11378,87 |
| <b>Dedicación Semi-Exclusiva</b> |                               |                            |                                   |                    |          |          |          |          |          |          |          |          |          |          |          |
| Profesor Titular                 | 5087,81                       | 5379,74                    | 291,92                            | 5229,11            | 5229,11  | 5229,11  | 5664,86  | 6100,62  | 6536,38  | 6972,14  | 7407,90  | 7843,66  | 8715,18  | 9150,94  | 9586,69  |
| Profesor Asociado                | 4570,73                       | 4832,99                    | 262,26                            | 4697,66            | 4697,66  | 4697,66  | 5089,13  | 5480,60  | 5872,08  | 6263,55  | 6655,02  | 7046,49  | 7829,44  | 8220,91  | 8612,38  |
| Profesor Adjunto                 | 4053,65                       | 4286,23                    | 232,59                            | 4166,22            | 4166,22  | 4166,22  | 4513,40  | 4860,59  | 5207,77  | 5554,96  | 5902,14  | 6249,33  | 6943,69  | 7290,88  | 7638,06  |
| Jefe de Trabajos Prácticos       | 3536,56                       | 3739,48                    | 202,92                            | 3634,77            | 3634,77  | 3634,77  | 3937,67  | 4240,57  | 4543,47  | 4846,36  | 5149,26  | 5452,16  | 6057,95  | 6360,85  | 6663,75  |
| Auxiliar de Tra                  | 3019,48                       | 3192,72                    | 173,25                            | 3103,33            | 3103,33  | 3103,33  | 3361,94  | 3620,55  | 3879,16  | 4137,77  | 4396,38  | 4654,99  | 5172,21  | 5430,82  | 5689,43  |
| <b>Dedicación Simple</b>         |                               |                            |                                   |                    |          |          |          |          |          |          |          |          |          |          |          |
| Profesor Titular                 | 2543,91                       | 2689,87                    | 145,96                            | 2614,55            | 2614,55  | 2614,55  | 2832,43  | 3050,31  | 3268,19  | 3486,07  | 3703,95  | 3921,83  | 4357,59  | 4575,47  | 4793,35  |
| Profesor Asociado                | 2285,37                       | 2416,49                    | 131,13                            | 2348,83            | 2348,83  | 2348,83  | 2544,57  | 2740,30  | 2936,04  | 3131,77  | 3327,51  | 3523,25  | 3914,72  | 4110,45  | 4306,19  |
| Profesor Adjunto                 | 2026,82                       | 2143,12                    | 116,29                            | 2083,11            | 2083,11  | 2083,11  | 2256,70  | 2430,29  | 2603,89  | 2777,48  | 2951,07  | 3124,66  | 3471,85  | 3645,44  | 3819,03  |
| Jefe de Trabajos Prácticos       | 1768,28                       | 1869,74                    | 101,46                            | 1817,39            | 1817,39  | 1817,39  | 1968,84  | 2120,28  | 2271,73  | 2423,18  | 2574,63  | 2726,08  | 3028,98  | 3180,43  | 3331,87  |
| Auxiliar de Tra                  | 1509,74                       | 1596,36                    | 86,62                             | 1551,66            | 1551,66  | 1551,66  | 1680,97  | 1810,27  | 1939,58  | 2068,89  | 2198,19  | 2327,50  | 2586,11  | 2715,41  | 2844,72  |
| Auxiliar de 2da                  | 1207,79                       | 1277,99                    | 69,30                             | 1241,33            | 1241,33  | 1241,33  | 1344,77  | 1448,22  | 1551,66  | 1655,10  | 1758,55  | 1861,99  | 2068,88  | 2172,33  | 2275,77  |

Tribujan ganancias (solteros)

Tribujan ganancias (casados con 2 hijos)



## Pautas y condiciones

### ► Condiciones para que un Plebiscito sea vinculante

Según el Art 138 del Estatuto de ADU, los plebiscitos son **vinculantes** cuando en el mismo participa **al menos el 25% del padrón de afiliados activos**. En este caso del plebiscito 2012, **votó más del 60% del padrón por lo que se cumplió sobradamente este requisito.**

### ► Pautas votadas por los afiliados

La Comisión Directiva de ADU convocó a una Asamblea General Extraordinaria en las diferentes sedes, para decidir las pautas del plebiscito. En las Asambleas hubo diversas posturas respecto a la mayoría necesaria para validar la desafiliación en caso que resulte aprobada esa opción.

- ★ Requerir **mayoría simple** (unánime en el Jardín Maternal con 11 votos)
- ★ Requerir **mayoría simple, o bien, una diferencia del 10%** a favor de la desafiliación (55% a 45%) para desafiliarse (unánime en la FICES con 19 votos)
- ★ Exigir **que vote la mitad más uno** del padrón de afiliados activos **y que al menos el 60%** opte por la desafiliación para que el plebiscito sea vinculante (7 votos en Chacabuco y Pedernera)
- ★ Exigir **que vote la mitad más uno** del padrón de afiliados activos **y que al menos 2/3** de los votantes opten por la desafiliación para que el plebiscito sea vinculante (6 votos en Bloque IV)
- ★ Exigir **que la mitad más uno del padrón de afiliados activos vote por la desafiliación** para que el plebiscito sea vinculante (9 votos en la sede del Bloque IV)

### Salarios básicos y salarios netos 2013-2014 4ta cuota (enero 2014 a junio 2014) ► 7%

Estos valores están sujetos a revisión y serán confirmados al momento en que el gobierno emita el instructivo de liquidación salarial.

### ESCUELA

Tributan ganancias (solteros)

Tributan ganancias (casados con 2 hijos)

| Categoría                  | Salario básico diciembre 2013 | Salario básico con aumento | Diferencia con el sueldo anterior | Salario Neto       |         |         |         |         |          |          |          |          |          |          |          |
|----------------------------|-------------------------------|----------------------------|-----------------------------------|--------------------|---------|---------|---------|---------|----------|----------|----------|----------|----------|----------|----------|
|                            |                               |                            |                                   | Años de antigüedad |         |         |         |         |          |          |          |          |          |          |          |
|                            |                               |                            |                                   | 0                  | 1       | 2       | 5       | 7       | 10       | 12       | 15       | 17       | 20       | 22       | 24       |
|                            |                               |                            |                                   | 20%                | 20%     | 20%     | 30%     | 40%     | 50%      | 60%      | 70%      | 80%      | 100%     | 110%     | 120%     |
| <b>Transversales</b>       |                               |                            |                                   |                    |         |         |         |         |          |          |          |          |          |          |          |
| Preceptor                  | 4087,07                       | 4321,58                    | 234,50                            | 4200,57            | 4200,57 | 4200,57 | 4550,62 | 4900,67 | 5250,72  | 5600,76  | 5950,81  | 6300,86  | 7000,96  | 7351,00  | 7701,05  |
| Subjefe de Preceptores     | 4246,87                       | 4490,54                    | 243,67                            | 4364,81            | 4364,81 | 4364,81 | 4728,54 | 5092,27 | 5456,01  | 5819,74  | 6183,48  | 6547,21  | 7274,68  | 7638,41  | 8002,15  |
| Jefe de Preceptores        | 4586,61                       | 4849,78                    | 263,17                            | 4713,99            | 4713,99 | 4713,99 | 5106,82 | 5499,65 | 5892,48  | 6285,32  | 6678,15  | 7070,98  | 7856,64  | 8249,48  | 8642,31  |
| Bibliotecario              | 4149,34                       | 4387,42                    | 238,08                            | 4264,57            | 4264,57 | 4264,57 | 4619,95 | 4975,33 | 5330,71  | 5686,10  | 6041,48  | 6396,86  | 7107,62  | 7463,00  | 7818,38  |
| Jefe de Biblioteca         | 4346,90                       | 4596,31                    | 249,41                            | 4467,61            | 4467,61 | 4467,61 | 4839,91 | 5212,21 | 5584,52  | 5956,82  | 6329,12  | 6701,42  | 7446,02  | 7818,32  | 8190,62  |
| <b>Inicial y Primario</b>  |                               |                            |                                   |                    |         |         |         |         |          |          |          |          |          |          |          |
| Maestro Jardín Maternal    | 4501,68                       | 4759,97                    | 258,29                            | 4626,69            | 4626,69 | 4626,69 | 5012,25 | 5397,81 | 5783,36  | 6168,92  | 6554,48  | 6940,04  | 7711,15  | 8096,71  | 8482,27  |
| Maestro Jardín de Infantes | 4374,27                       | 4625,26                    | 250,98                            | 4495,75            | 4495,75 | 4495,75 | 4870,39 | 5245,04 | 5619,69  | 5994,33  | 6368,98  | 6743,62  | 7492,92  | 7867,56  | 8242,21  |
| Maestro de Grado           | 4246,87                       | 4490,54                    | 243,67                            | 4364,81            | 4364,81 | 4364,81 | 4728,54 | 5092,27 | 5456,01  | 5819,74  | 6183,48  | 6547,21  | 7274,68  | 7638,41  | 8002,15  |
| Maestro Especial           | 5482,57                       | 5797,14                    | 314,57                            | 5634,82            | 5634,82 | 5634,82 | 6104,39 | 6573,96 | 7043,53  | 7513,10  | 7982,67  | 8452,24  | 9391,37  | 9860,94  | 10330,51 |
| <b>Secundario</b>          |                               |                            |                                   |                    |         |         |         |         |          |          |          |          |          |          |          |
| Profesor 15 Horas Cátedra  | 4333,15                       | 4581,77                    | 248,62                            | 4453,48            | 4453,48 | 4453,48 | 4824,60 | 5195,73 | 5566,85  | 5937,97  | 6309,10  | 6680,22  | 7422,47  | 7793,59  | 8164,71  |
| Ayudante Clases Prácticas  | 3898,64                       | 4122,34                    | 223,69                            | 4006,91            | 4006,91 | 4006,91 | 4340,82 | 4674,73 | 5008,64  | 5342,55  | 5676,46  | 6010,37  | 6678,19  | 7012,10  | 7346,00  |
| <b>Directivos</b>          |                               |                            |                                   |                    |         |         |         |         |          |          |          |          |          |          |          |
| Director                   | 8255,18                       | 8728,84                    | 473,66                            | 8484,43            | 8484,43 | 8484,43 | 9191,46 | 9898,50 | 10605,54 | 11312,57 | 12019,61 | 12726,64 | 14140,72 | 14847,75 | 15554,79 |
| Vicedirector               | 7283,97                       | 7701,91                    | 417,93                            | 7486,25            | 7486,25 | 7486,25 | 8110,11 | 8733,96 | 9357,82  | 9981,67  | 10605,52 | 11229,38 | 12477,09 | 13100,94 | 13724,80 |
| Regente                    | 5035,66                       | 5324,59                    | 288,93                            | 5175,50            | 5175,50 | 5175,50 | 5606,79 | 6038,09 | 6469,38  | 6900,67  | 7331,96  | 7763,25  | 8625,84  | 9057,13  | 9488,42  |
| Secretario                 | 5535,82                       | 5853,45                    | 317,63                            | 5689,56            | 5689,56 | 5689,56 | 6163,69 | 6637,82 | 7111,94  | 7586,07  | 8060,20  | 8534,33  | 9482,59  | 9956,72  | 10430,85 |
| Prosecretario              | 5050,23                       | 5339,99                    | 289,77                            | 5190,47            | 5190,47 | 5190,47 | 5623,01 | 6055,55 | 6488,09  | 6920,63  | 7353,17  | 7785,71  | 8650,79  | 9083,33  | 9515,87  |



# Un “acuerdo” por arriba... sin acuerdo en las bases...

Así se definió el salario de los más de 100.000 docentes universitarios argentinos por un año y medio: De todas las asociaciones de base existentes en el país, sólo 3 manifestaron ACEPTAR el acuerdo después de consultar a las bases mediante asambleas. Y el acuerdo se firmó...

## Rechazaron (con asambleas)

**28 asociaciones** que representan al  
**47% de los afiliados** docentes del país

de **CONADU Histórica**: UBA, Tucumán, Mendoza, Comahue, Nordeste, Litoral, Misiones, San Juan, Catamarca, La Rioja, Salta, Jujuy, Patagonia, Patagonia Austral, La Pampa, Centro Bs As, Sur Bs As, Luján, Quilmes, IUNA, Entre Ríos, UTN, Río Negro y Córdoba  
de **CONADU**: San Luis, Rosario y Río IV  
sin federar: Villa María

## Aceptaron (sin asamblea)

**17 asociaciones** que representan al  
**35% de los afiliados** docentes del país

de **CONADU**: IUNA, Noroeste Bs As, UBA, Nordeste, Formosa, Mar del Plata  
de **FEDUN**: Buenos Aires, Lanús, Lomas de Zamora, La Matanza, IUNA, Villa María, Comahue, Formosa, La Rioja, Tucumán  
sin federar: UTN

## Aceptaron (con asamblea)

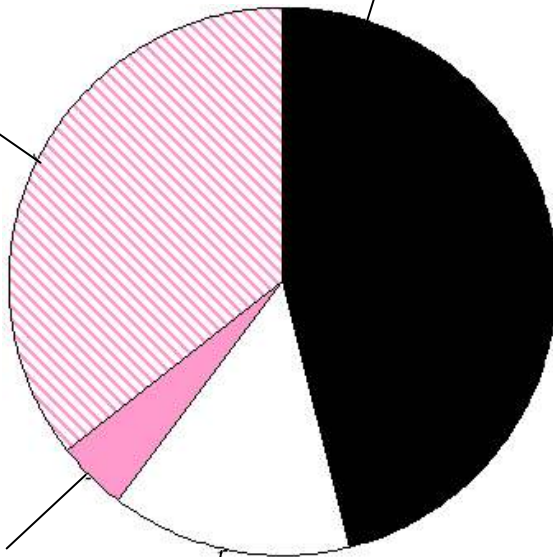
**3 asociaciones** que representan al  
**4% de los afiliados** docentes del país

de **CONADU**: Santiago del Estero, General Sarmiento, Córdoba

## Se abstuvieron

**3 asociaciones** que representan al  
**14% de los afiliados** docentes del país

de **CONADU**: La Plata, Chilecito, Entre Ríos



# PLEBISCITO VINCULANTE



## TEMA: Desafiliación de ADU de la federación CONADU

Por primera vez en 12 años, después de la fractura de la CONADU original en el año 2000 y la conformación de las tres federaciones que actualmente existen, los afiliados de ADU pudieron expresar su opinión respecto a la pertenencia federativa. Y lo pudieron hacer democráticamente, mediante un plebiscito vinculante, la más amplia instancia de decisión prevista en el Estatuto, instancia que nunca antes se había instrumentado.

Nunca los afiliados de ADU habían podido decidir sobre este tema. Un tema tabú, prohibido durante años, vedado a la inmensa mayoría, rodeado de fantasmas y temores. Obviamente, poner esto en discusión **molestó a los funcionarios y dirigentes gremiales que quieren mantener el status quo**. Hicieron las mil y una. Quisieron suspenderlo, postergarlo, evitarlo, tapanlo. Y como último recurso, usaron **el miedo**. Miedo a la pérdida del lugar “seguro” en el que sobrevivimos con reglas injustas pero conocidas.

Pero pese a la confusión que intentaron sembrar y todas las maniobras que desde hace dos años venían impidiendo su realización, finalmente el plebiscito se hizo. Lo hicieron los afiliados con el Cuerpo de Delegados a la cabeza. Fue un evento democrático inédito en la historia gremial. Una vez más, agradecemos a todos los que colaboraron en el desarrollo de la votación y felicitamos a quienes participaron emitiendo su opinión. **Una vez más se expresó democráticamente la voz de los docentes.**

## Escrutinio definitivo

|                                   | Votos      | %    |
|-----------------------------------|------------|------|
| Que ADU SI se desafilie de CONADU | 350        | 68%  |
| Que ADU NO se desafilie de CONADU | 166        | 32%  |
| Total de votos válidos            | 516        | 100% |
| Votos en blanco                   | 9          |      |
| <b>TOTAL</b>                      | <b>525</b> |      |

**Participación: 60% de votantes**



# qué le pasa a CONADU



¿Qué está pasando con la CONADU? ¿Por qué aceptan las ofertas que rechazamos? ¿Será que somos unos insatisfechos inconformistas? ¿Qué está pasando?

La CONADU a la que ADU está adherida NO es la CONADU original. La actual CONADU surgió de una intervención gubernamental en el 2000, intervención pedida por dirigentes que hoy se encuentran al frente de la federación, como contaron ellos mismos en las charlas del 13/6/2012. A partir del 2000, esta CONADU ha carecido de autonomía porque institucionalmente pasó a ser un apéndice del Estado. Este es un hecho gravísimo porque los docentes somos empleados del Estado: En las negociaciones, el Estado actúa como patronal a través del Ministerio de Educación, como árbitro a través del Ministerio de Trabajo, y como representante sindical a través de esta federación intervenida.

El problema no es coyuntural. No es una cuestión de dirigentes. Es un problema institucional. Como organización, la CONADU actual dejó de ser un ente que represente a los docentes ante el gobierno. Se convirtió en un ente que representa al gobierno ante los docentes. La falta de independencia quedó demostrada más allá del gobierno de turno: fue disciplinada con De La Rúa, Duhalde, Néstor Kirchner y lo es con Cristina Fernández. Para muestra, alcanza con un botón: A los 25 años de la fundación de la federación original, el invitado de honor en el Congreso de CONADU fue el Ministro de Educación Alberto Sileoni, el mismo que fija el valor de nuestro salario.

La actual CONADU tiene el "sí fácil" para la firma de los acuerdos salariales insuficientes. CONADU, ha rechazado sistemáticamente la unidad gremial y ha promovido la división. CONADU ha abandonado los métodos democráticos de funcionamiento, porque la mayoría de las asociaciones no hace asambleas para consultar a sus afiliados por los acuerdos salariales.

El repudio cada vez más generalizado de nuestros afiliados fue lo que motivó el plebiscito del 2012. La opinión expresada en el resultado (más de 2/3 votó por irse de CONADU) habla por sí sola. Dado que la desafiliación no se hizo efectiva, el debate sigue abierto...

## Cantidad de asociaciones por federación

CONADU Histórica: 24 asociaciones



UBA, Tucumán, Mendoza, Comahue, Nordeste, Litoral, Misiones, San Juan, Catamarca, La Rioja, Salta, Jujuy, Patagonia, Patagonia Austral, La Pampa, Centro Bs As, Sur Bs As, Luján, Quilmes, IUNA, Entre Ríos, UTN, Río Negro y Córdoba

CONADU: 15 asociaciones



La Plata, Mar del Plata, Formosa, Santiago del Estero, Noroeste Bs As, Chilecito, Entre Ríos, UBA, Nordeste, IUNA, General Sarmiento, Córdoba, Rosario, Río IV y San Luis

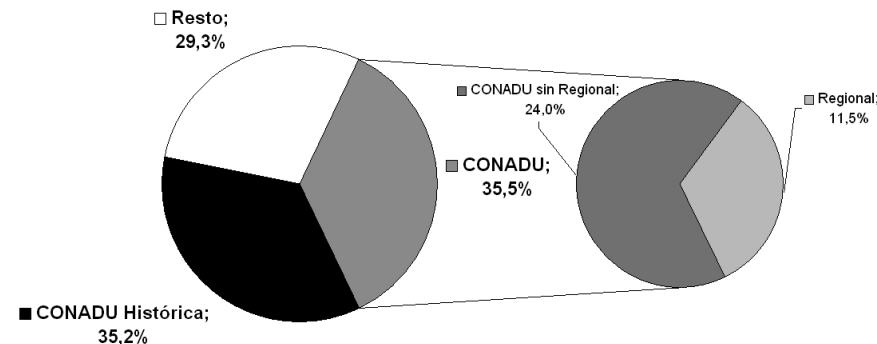
FEDUN: 10 asociaciones



Buenos Aires, Lanús, Lomas de Zamora, La Matanza, IUNA, Villa María, Comahue, Formosa, La Rioja, Tucumán

## Afiliados por federación

| CONADU | CONADU Histórica | FEDUN | Otros sin federar |
|--------|------------------|-------|-------------------|
| 11780  | 11680            | 5473  | 4258              |
| 35,5%  | 35,2%            | 16,5% | 12,8%             |



# Cantidad de afiliados por federación

Datos oficiales del Ministerio de Educación utilizados para distribuir la "cuota solidaria" en 2011.  
Faltan consignar las últimas asociaciones de base incorporadas por CONADU Histórica (Entre Ríos, UTN, Río Negro y Córdoba) y CONADU (UBA, Nordeste, IUNA y General Sarmiento) recientemente.

| Universidad          | CONADU | CONADU Histórica | FEDUN | FAGDUT | CTERA | UDA | Otros | TOTAL |
|----------------------|--------|------------------|-------|--------|-------|-----|-------|-------|
| BUENOS AIRES         |        | 1832             | 2439  |        |       | 14  | 127   | 4412  |
| CATAMARCA            |        | 452              |       |        |       |     |       | 452   |
| CENTRO               |        | 299              |       |        |       |     |       | 299   |
| COMAHUE              |        | 460              | 172   |        |       |     |       | 632   |
| CORDOBA              | 965    |                  |       |        |       | 9   | 98    | 1072  |
| CUYO                 |        | 1049             |       |        |       | 10  | 34    | 1093  |
| CHILEGITO            | 140    |                  |       |        |       |     |       | 140   |
| ENTRE RIOS           | 475    |                  |       |        |       | 5   |       | 480   |
| FORMOSA              | 347    |                  | 41    |        |       |     |       | 388   |
| Gral. SARMIENTO      |        |                  |       |        |       |     | 117   | 117   |
| INST. UNIV. DEL ARTE |        | 126              | 182   |        |       | 9   | 46    | 363   |
| JUJUY                |        | 389              |       |        |       |     |       | 389   |
| LA MATANZA           |        |                  | 475   |        |       |     |       | 475   |
| LA PAMPA             |        | 284              |       |        |       |     | 17    | 301   |
| LA PATAGONIA AUSTRAL |        | 210              |       | 8      |       |     | 2     | 220   |
| LA PATAGONIA S.J.B.  |        | 435              |       |        |       |     |       | 435   |
| LA PLATA             | 3667   |                  |       |        |       |     |       | 3667  |
| LA RIOJA             |        | 53               | 1187  |        |       |     |       | 1240  |
| LANÚS                |        |                  | 83    |        |       |     |       | 83    |
| LITORAL              |        | 985              |       |        |       | 11  |       | 996   |
| LOMAS DE ZAMORA      |        |                  | 639   |        |       |     |       | 639   |
| LUJÁN                |        | 373              |       |        |       |     | 1     | 374   |
| MAR DEL PLATA        | 1694   |                  |       |        |       |     |       | 1694  |
| MISIONES             |        | 483              |       |        |       |     |       | 483   |
| NORDESTE             |        | 345              |       |        |       |     |       | 345   |
| NOROESTE DE BS.AS.   | 200    |                  |       |        |       |     |       | 200   |
| QUILMES              |        | 169              |       |        |       |     |       | 169   |
| RÍO CUARTO           | 751    |                  |       |        |       |     |       | 751   |
| ROSARIO              | 2223   |                  |       |        |       | 14  |       | 2237  |
| SALTA                |        | 617              |       |        |       | 10  | 64    | 691   |
| SAN JUAN             |        | 672              |       |        | 116   | 44  |       | 832   |
| SAN LUIS             | 854    |                  |       |        |       |     |       | 854   |
| SANTIAGO DEL ESTERO  | 464    |                  |       |        |       |     |       | 464   |
| SUR                  |        | 834              |       |        |       | 3   |       | 837   |
| TECNOLÓGICA          |        |                  |       | 3491   |       |     |       | 3491  |
| TUCUMÁN              |        | 1613             | 133   |        |       |     | 8     | 1754  |
| VILLA MARIA          |        |                  | 122   |        |       |     |       | 122   |
| Total                | 11780  | 11680            | 5473  | 3491   | 124   | 129 | 514   |       |
| %                    | 35,5   | 35,2             | 16,5  | 10,5   | 0,4   | 0,4 | 1,5   | 100   |